


ATUALLE

30/03/2026
33.839.982/0001-69



EGEPEL ENGENHARIA LTDA
Joel da Costa
Curitiba - PR



PROPOSTA COMERCIAL

Desde 1997, a ATUALLE é uma indústria líder no Sul do Brasil em divisórias piso-teto de alto padrão. Com uma produção de 10.000 m² por mês e controle total da qualidade por fabricar quase todos os componentes de seus produtos, a empresa se destaca pela excelência e satisfação do cliente. Suas divisórias, além de acústicas, oferecem design único, são totalmente sustentáveis e permitem fácil acesso a cabeamentos, adaptando-se facilmente a mudanças de layout. Com uma robusta estrutura de obras e equipes especializadas, a ATUALLE atua nacionalmente, oferecendo também treinamento e suporte técnico aos representantes. Constantemente inovando, a empresa antecipa as necessidades do mercado corporativo moderno, integrando funcionalidade, tecnologia e design sofisticado em seus produtos.



- 1** NOSSA EQUIPE
- 2** NOSSOS PRODUTOS
- 3** PROPOSTA
- 4** PAGAMENTO & ENTREGA
- 5** CONDIÇÕES COMERCIAIS
- 6** COMO FUNCIONA
- 7** PERGUNTAS FREQUENTES

NOSSA EQUIPE

A EQUIPE ATUALLE É FORMADA POR PROFISSIONAIS TALENTOSOS E APAIXONADOS, DE ENGENHEIROS E DESIGNERS A ESPECIALISTAS EM VENDAS. CADA MEMBRO TRAZ EXPERTISE ÚNICA, TRABALHANDO JUNTOS PARA DESENVOLVER SOLUÇÕES INOVADORAS QUE DESTACAM-SE TANTO EM QUALIDADE QUANTO EM FUNCIONALIDADE. NOSSOS COLABORADORES SÃO O CORAÇÃO DA NOSSA MARCA, COMPROMETIDOS EM TRANSFORMAR IDEIAS EM REALIDADE E GARANTIR A SATISFAÇÃO TOTAL DE NOSSOS CLIENTES.




DANIELA MACHADO
Suporte em Vendas

Profissional com sólida experiência na área comercial, atuando diretamente no atendimento ao cliente e intermediando a comunicação com o time de vendas. Reconhecida pela proatividade, capacidade de colaboração em equipe e agilidade na gestão de múltiplos canais de comunicação, assegurando eficiência e qualidade no atendimento a novos e clientes recorrentes da ATUALLE.



JOSÉ PADILHA
Gerente de Vendas

Com mais de 30 anos de experiência em multinacionais, destaca-se por liderar com habilidades interpessoais e vendas avançadas. Superou consistentemente as metas de vendas, expandiu a carteira de clientes e fortaleceu relações de confiança. Habilidade em resolver problemas e adaptar-se a mudanças, mantém um compromisso firme com a ética e responsabilidade.



NOELLE GOMES
Consultor de vendas

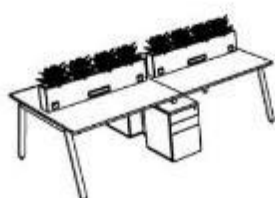
Arquiteta e urbanista, sua interação constante com o setor comercial a levou a uma transição natural para essa área, onde ela se destaca hoje. Com uma habilidade única para entender e atender às necessidades dos clientes, criou um elo essencial de comunicação, facilitando a transformação de vários ambientes corporativos com divisórias e mobiliários de alto padrão. Sua visão arquitetônica e sensibilidade ao desejo dos clientes permitem que ela tome cada projeto uma realização concreta dos sonhos de nossos clientes, elevando e personalizando cada espaço.

NOSSOS PRODUTOS




DIVISÓRIAS

As divisórias acústicas piso-teto da Atualle são ideais para escritórios, oferecendo isolamento acústico superior com vidros duplos e opção de persianas integradas. Incluem película smart, que alterna entre transparência e opacidade, e são completadas com eficiente isolamento de lã de PET. Projetadas para maximizar a privacidade e a funcionalidade em ambientes corporativos.



MOBILIÁRIO

O mobiliário corporativo da Atualle integra design moderno e tecnologia avançada. Inclui estações de trabalho configuráveis, gaveteiros e armários com fechaduras inteligentes, além de mesas de reunião com conectividade embutida (USB, HDMI). Destaca-se pela inclusão de carregamento sem fio e controles via app, otimizando espaços de trabalho para eficiência e conveniência. Ideal para ambientes corporativos que buscam funcionalidade e inovação.



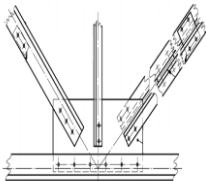




CABINES

As cabines Attenua oferecem isolamento acústico superior em espaços compactos e modulares. Equipadas com ventilação, iluminação LED e portas de vidro, são ideais para chamadas e reuniões privadas em ambientes corporativos. Seu design elegante e funcionalidade as tornam perfeitas para qualquer escritório.

A Atualle destaca-se no mercado de divisórias e mobiliário corporativo como uma indústria inovadora, proporcionando soluções personalizadas e de alta qualidade. Com uma ampla gama de produtos, como divisórias acústicas piso-teto, divisórias de vidro, mobiliário corporativo inteligente e cabines acústicas, a Atualle atende às diversas necessidades dos ambientes de trabalho modernos. Suas divisórias, certificadas pelo IPT, garantem excelente isolamento acústico e visual, enquanto o mobiliário incorpora tecnologias avançadas, como carregamento sem fio e interfaces touch, para otimizar espaços e aumentar a produtividade. Além disso, a empresa oferece soluções de arquivamento, como gaveteiros e armários com fechaduras inteligentes, e mesas de reunião com conectividade embutida. Priorizando a sustentabilidade, a Atualle utiliza materiais ecológicos, como a lã de PET. É a escolha ideal para empresas que buscam aliar estética, funcionalidade e inovação tecnológica em seus ambientes de trabalho, promovendo espaços mais organizados, confortáveis e eficientes.

PROPOSTA

| ITEM | PRODUTO / SERVIÇO | QTDE | R\$ ITEM |
|---------------------------------|--|---------|---------------|
| 1 |  <p>ART.DIV.45 - ALTURA: 2,50m - ARTICOLATO - DIVISÓRIA MÓVEL, SISTEMA ARTICOLATO COM PAINÉIS SUSPENSOS EM ROLDANAS DUPLAS HORIZONTAIS EM NYLOIL. ESTRUTURA EM AÇO GALVANIZADO, SISTEMA DE VEDAÇÃO JUNTO AO PISO E TETO ACIONADO ATRVÉS DE DISPOSITIVO MECÂNICO. INTERIOR COM CHAPAS CIMENTÍCIA LISA DE ALTA DENSIDADE, PAINÉS DE REVESTIMENTO EM CHAPA DE MDF 15 MM COM REVESTIMENTO EM LAMINADO MELÂMINICO, PERFILAÇÃO PEREMÉTRICA EM ALUMÍNIO COM PINTURA EPÓXI PÓ NA COR: PRETO, ESPESSURA DE 105 MM, COM PESO DE 54,8 KG/M².</p> <p>- ACABAMENTO MDF: COR À DEFINIR, CONFORME CARTELA DE CORES ATUALLE.</p> <p>- ACABAMENTO ALUMÍNIO: PINTURA EXÓPI COR PRETO</p> <p>- FECHAMENTO DE SEPTO A CARGO DO CLIENTE</p> | 22.1 m² | R\$ 61.674,47 |
| 2 |  <p>ART.TRI - ARTICOLATO - TRILHO PARA ARTICOLATO EXCLUVISO EM ALUMÍNIO EXTRUDADO TEMPERA T6 COM SISTEMA DE MOVIMENTAÇÃO MULTIDIRECIONAL COM ABAS ESPECIAIS PARA ACABAMENTO OU APOIO DE FORRO. SISTEMA ESTRUTURADO EM PERFIS METÁLICOS - ACABAMENTO: PADRÃO ATUALLE - COR BRANCA.</p> | 9 m | R\$ 10.075,73 |
| 3 |  <p>ART.EST - ARTICOLATO - SISTEMA DE FIXAÇÃO E NIVELAMENTO DO TRILHO ARTICOLATO, ATRAVÉS DE SUPORTES, PARAFUSOS, CHUMBADORES E ACESSÓRIOS.</p> | 15 pç | R\$ 7.429,58 |
| |  <p>SUBIDA DOS MODULOS</p> | 1 | R\$ 12.000 |
| Total da Proposta: R\$91.179,78 | | | |

| | | | | |
|---|--|--|------------|---------------|
| 4 |  | FOR.LOU - ALTURA: 1,15m FORMICA LOUSA - ACABAMENTO COR: BRANCA OU VERDE EM AMBAS AS FACES. | 20.3 m² | R\$ 16.066,43 |
| Total da Proposta com a Lousa: R\$107.246,21 | | | | |

Validade da Proposta: 05 Dias

Condição de Pagamento: 5 parcelas sem entrada e sem juros, via Banco Santander (Sujeito a análise de crédito) ou 50% de Sinal + Saldo 30/60 dias.

Prazo de Entrega: 50/60 dias úteis (a partir da medição e da aprovação do projeto executivo) + **tempo de instalação**

Endereço de Entrega: Rua Marechal Deodoro, 450, 16º andar, Centro, Curitiba - PR

Observações do Pedido:
DIVISÓRIAS ATUALLE - MODELO ARTICULATO
PLACAS DE MDF COR A DEFINIR
FAIXA CENTRAL EM FÓRMICA / LOUSA EM AMBAS AS FACES - (8,84 x 1,15M)
PERFIL ALUMINIO PRETO
TRILHO COR BRANCO
PD: 2,50M

ATENÇÃO!!!

ABERTURA e FECHAMENTO do forro existente para instalação dos Trilhos e divisória, fica a cargo do CLIENTE.

Para atendermos ao prazo de entrega, é necessário que o cliente defina os acabamentos dos produtos e libere a medição do local o quanto antes. Todo o processo produtivo depende destas medidas e as condições do ambiente, incluindo paredes, pisos e forros, devem estar prontas.

Cliente deve providenciar uma ESTRUTURA AUXILIAR de fixação e FECHAMENTO DE SEPTO acima do forro, com parede de drywall, deve ser executado para que o resultado acústico atinja o esperado. A sua cooperação é fundamental para alcançarmos o sucesso desejado em seu projeto.

CONFIRMAR MEDIDAS DOS ELEVADORES PARA SUBIDA DOS MÓDULOS! caso os módulos não tenham condição de subir pelo ELEVADOR, a divisória deverá ser repaginada ou o CLIENTE deverá contratar uma empresa ESPECIALIZADA em subidas de material.

Referente à: SERVICO NACIONAL DE APRENDIZAGEM RURAL SENAR - Curitiba - PR

Nome: _____

RG: _____ CPF: _____

CONDIÇÕES COMERCIAIS

PC026001

- 1. MEDIÇÕES E AJUSTE DE VALORES: AS DIMENSÕES FORNECIDAS BASEIAM-SE NAS PLANTAS APRESENTADAS PELO CLIENTE. APÓS MEDIÇÃO IN LOCO REALIZADA POR NOSSOS TÉCNICOS, ALTERAÇÕES NAS MEDIDAS PODEM OCORRER, INFLUENCIANDO OS CUSTOS FINAIS CONFORME NECESSIDADES ADICIONAIS SEJAM IDENTIFICADAS.
- 2. DEFINIÇÃO DO PRAZO DE ENTREGA: O INÍCIO DA CONTAGEM DO PRAZO PARA ENTREGA SERÁ A PARTIR DA DATA DA APROVAÇÃO DO PROJETO EXECUTIVO, CONDICIONADA À ADEQUADA LIBERAÇÃO E PREPARAÇÃO DO LOCAL PARA INSTALAÇÃO. ATRASOS NA PREPARAÇÃO DO LOCAL, COMO FALTA DE PISO OU FORRO, IMPACTARÃO PROPORCIONALMENTE NO PRAZO FINAL DE ENTREGA. O PRAZO MENCIONADO NA PROPOSTA REFERE-SE EXCLUSIVAMENTE AO FORNECIMENTO DOS MATERIAIS; A INSTALAÇÃO SERÁ PLANEJADA SUBSEQUENTE À ENTREGA E SEU TEMPO DEPENDERÁ DAS CONDIÇÕES DO LOCAL.
- 3. ALTERAÇÕES DE PROJETO: QUALQUER ALTERAÇÃO SOLICITADA PELO CLIENTE SERÁ OBJETO DE UMA PROPOSTA COMPLEMENTAR, INCLUINDO AJUSTES DE PRAZOS E CUSTOS. A ATUALLE NÃO SERÁ RESPONSÁVEL POR PENALIDADES DECORRENTES DO ATRASO CAUSADO POR TAIS MODIFICAÇÕES.
- 4. POLÍTICA DE CANCELAMENTO: DEVIDO À NATUREZA PERSONALIZADA DE NOSSOS PRODUTOS, NÃO ACEITAMOS CANCELAMENTOS OU DEVOLUÇÕES APÓS COMPRA DE MATÉRIA-PRIMA PARA TAL OBRA E A FABRICAÇÃO TER INICIADO. CONTESTAÇÕES NESTE SENTIDO NÃO SERÃO ACEITAS.
- 5. LOGÍSTICA DE TRANSPORTE VERTICAL: O USO DE ELEVADORES É ESSENCIAL PARA O TRANSPORTE DOS PRODUTOS ATÉ OS ANDARES DESIGNADOS. NA AUSÊNCIA OU INADEQUAÇÃO DOS ELEVADORES, TODAS AS RESPONSABILIDADES DECORRENTES DO TRANSPORTE VERTICAL SERÃO ASSUMIDAS PELO CLIENTE.
- 6. CUSTOS DE SERVIÇOS EXTRAS: SERVIÇOS ADICIONAIS NÃO ESPECIFICADOS NA PROPOSTA, COMO FUROS PARA TOMADAS, RECORTES PARA DUTOS DE VENTILAÇÃO E OUTRAS MODIFICAÇÕES NOS PAINÉIS, SERÃO ORÇADOS SEPARADAMENTE E EXECUTADOS SOMENTE APÓS APROVAÇÃO EXPRESSA DO CLIENTE.
- 7. RESPONSABILIDADES SOBRE INTERVENÇÕES LOCAIS: O CLIENTE SERÁ RESPONSÁVEL POR TODAS AS INTERVENÇÕES NECESSÁRIAS NO LOCAL PARA INSTALAÇÃO DOS PRODUTOS, INCLUINDO AJUSTES EM FORROS, SANCAS, PINTURAS E OUTROS ACABAMENTOS NECESSÁRIOS.
- 8. NECESSIDADE DE ESTRUTURAS AUXILIARES: EM INSTALAÇÕES QUE REQUEREM ESTRUTURAS AUXILIARES PARA A SUSTENTAÇÃO DE DIVISÓRIAS, ESSAS ESTRUTURAS DEVERÃO SER FORNECIDAS E INSTALADAS PELO CLIENTE, SEGUINDO AS DIRETRIZES ESPECIFICADAS PELA ATUALLE.
- 9. CONFORMIDADE COM A INSTALAÇÃO: A ATUALLE DESACONSELHA E NÃO SE RESPONSABILIZA POR INSTALAÇÕES, ADEQUAÇÕES OU REPAROS FEITOS POR PRESTADORES DE SERVIÇO NÃO AUTORIZADOS. A GARANTIA SERÁ INVALIDADA EM TAIS CIRCUNSTÂNCIAS.
- 10. PREPARAÇÃO PARA ENTREGA: CASO O LOCAL DESIGNADO PARA ENTREGA NÃO ESTEJA CONFORME ESPECIFICADO, A ATUALLE SE RESERVA O DIREITO DE COBRAR UMA TAXA DE ARMAZENAGEM DIÁRIA ATÉ QUE O LOCAL ESTEJA ADEQUADO.
- 11. CONDIÇÕES DE PAGAMENTO: ATRASOS NA OBRA CAUSADOS PELO CLIENTE NÃO INFLUENCIARÃO NOS PRAZOS DE VENCIMENTO DAS PARCELAS ESTABELECIDOS NA PROPOSTA.
- 12. ESTABILIDADE DOS PREÇOS: OS VALORES ACORDADOS PERMANECERÃO FIXOS APÓS O ACEITE DA PROPOSTA, EXCETO QUANDO HOUVER DISPOSIÇÕES EM CONTRÁRIO EXPLICITADAS NA MESMA.
- 13. COMPROMISSO COM O DESEMPENHO ACÚSTICO: A ATUALLE COMPROMETE-SE COM O DESEMPENHO ACÚSTICO DE SUAS DIVISÓRIAS, CONFORME AS ESPECIFICAÇÕES DO PRODUTO ADQUIRIDO. PARA GARANTIR O ISOLAMENTO ACÚSTICO ESPERADO, É ESSENCIAL QUE O CLIENTE REALIZE O FECHAMENTO DE TODOS OS SEPTOS E JANELAS E GARANTA QUE NÃO EXISTA COMUNICAÇÃO DUTADA DE AR CONDICIONADO QUE POSSA COMPROMETER O DESEMPENHO ACÚSTICO.
- 14. CONDIÇÕES PARA EFICIÊNCIA ACÚSTICA: O COMPROMISSO COM O ISOLAMENTO ACÚSTICO DAS DIVISÓRIAS ESTÁ CONDICIONADO À ADEQUADA PREPARAÇÃO DO AMBIENTE PELO CLIENTE, CONFORME DETALHADO ANTERIORMENTE. A ATUALLE NÃO SE RESPONSABILIZA POR VAZAMENTOS SONOROS QUE OCORRAM DEVIDO A FALHAS NA PREPARAÇÃO DO LOCAL, COMO A NÃO REALIZAÇÃO DE FECHAMENTOS NECESSÁRIOS OU A PRESENÇA DE COMUNICAÇÕES DUTADAS DE AR CONDICIONADO.
- 15. ELABORAÇÃO DO PROJETO EXECUTIVO: O PROJETO DEFINITIVO SERÁ ELABORADO APÓS TODAS AS MEDIÇÕES NO LOCAL E ENVIADO PARA A APROVAÇÃO DO CLIENTE, SEM INCLUIR DETALHES DE INSTALAÇÕES ELÉTRICAS OU OUTRAS ESPECIFICAÇÕES ARQUITETÔNICAS.
- 16. INSTALAÇÕES ESPECIAIS: A ATUALLE NÃO REALIZA INSTALAÇÕES DE DISPOSITIVOS DE SEGURANÇA ADICIONAIS, EXCETO AQUELES ESPECIFICAMENTE COMPRADOS ATRAVÉS DE NOSSA EMPRESA.
- 17. CONFORMIDADE DE PROJETO: ITENS MENCIONADOS NOS PROJETOS ARQUITETÔNICOS MAS NÃO DETALHADOS NA PROPOSTA NÃO SERÃO FORNECIDOS PELA ATUALLE.

COMO FUNCIONA?



Análise do Projeto



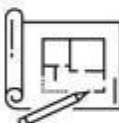
Elaboração da Proposta



Fechamento de Negócio



Medição In Loco



Projeto Executivo



Aprovação do Cliente



Compra de Insumos:



Produção Interna



Entrega



Instalação Final

PERGUNTAS FREQUENTES

- 1. Quais são as opções de personalização disponíveis para as divisórias acústicas?**
 - Resposta: Oferecemos várias opções de acabamentos, cores, materiais e características técnicas, incluindo vidros duplos, persianas integradas e películas smart.
- 2. Os produtos da Atualle possuem garantia?**
 - Resposta: Sim, todos os nossos produtos vêm com uma garantia abrangente que cobre defeitos de material e fabricação. Os detalhes específicos da garantia variam de acordo com o produto.
- 3. Como funciona o processo de instalação? A Atualle oferece suporte nesse aspecto?**
 - Resposta: Oferecemos serviços completos de instalação realizados por nossa equipe técnica especializada, garantindo rapidez e eficiência com o mínimo de interrupção.
- 4. É possível ver os produtos em um showroom ou receber amostras?**
 - Resposta: Temos um showroom disponível e oferecemos a possibilidade de enviar amostras dos materiais. Entre em contato para agendar uma visita ou solicitar amostras.
- 5. Qual é o prazo médio de entrega para pedidos em larga escala?**
 - Resposta: O prazo de entrega pode variar de acordo com o volume e a especificação do pedido. Normalmente, organizamos a entrega e a instalação dentro de algumas semanas após a confirmação do pedido.
- 6. Os produtos da Atualle são ecológicos?**
 - Resposta: Sim, temos um compromisso com a sustentabilidade. Utilizamos materiais recicláveis e ecologicamente corretos, como a lã de PET, em nossas divisórias.
- 7. Há opções de financiamento ou pagamento parcelado para empresas?**
 - Resposta: Oferecemos diversas opções de financiamento e pagamento parcelado. Entre em contato com nosso departamento comercial para discutir as melhores condições para sua empresa.
- 8. As cabines acústicas são adequadas para quais tipos de ambientes?**
 - Resposta: As cabines são ideais para escritórios, bibliotecas, escolas e qualquer ambiente que necessite de áreas de concentração silenciosas e privativas.
- 9. Existe suporte técnico ou serviço de manutenção disponível para os produtos da Atualle?**
 - Resposta: Sim, oferecemos suporte técnico completo e serviços de manutenção para garantir que nossos produtos continuem a atender às suas necessidades ao longo do tempo.
- 10. Para ter um bom resultado acústico, o que preciso fazer?**
 - Resposta: O item principal é o fechamento de septo entre forro e laje, mas é importante entender que isolamento acústico não equivale a melhora acústica. Se o projeto incluir piso cerâmico, forro de gesso e divisórias de vidro, haverá um aumento de reverberação, o que pode resultar em desconforto acústico no ambiente. A consideração de todos esses elementos é crucial para atingir os resultados desejados em termos de acústica.



ESPERAMOS PODER ATENDER ÀS SUAS NECESSIDADES COM EXCELÊNCIA. CASO TENHA QUALQUER DÚVIDA OU NECESSITE DE INFORMAÇÕES ADICIONAIS, POR FAVOR, NÃO HESITE EM ENTRAR EM CONTATO CONOSCO.

**Gestor Comercial,
Noelle Gomes**

*Rua Adir Pedroso nº 130, Iná
São José dos Pinhais – PR
83065-110*
